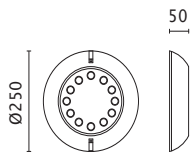


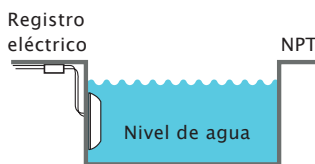
## HIDRO 20 W

MODELO: Z320CW

LUMINARIA SUBACUÁTICA PARA SOBREPONER 20 W



### Detalle de instalación



Aplicaciones: Luminaria de instalación subacuática, para iluminación en albercas.

### DESCRIPCIÓN TÉCNICA

Cuerpo de resina termoplástica marina color blanco.

Incluye 5 metros de cable de alimentación eléctrica, (metros de cable adicional bajo pedido)

Requiere LED driver electrónico remoto (CE00100) no incluido.

### INSTALACIÓN

Para sobreponer en alberca (sumergir máximo 1.5 m)

### ACCESORIOS (NO INCLUIDOS)

CE00100 LED driver 150 W 24 V DC

CE00158 LED driver 60 W 24 V DC

### ACABADO

Blanco

### INFORMACIÓN TÉCNICA

Voltaje:	24 V DC
Corriente eléctrica:	0,83 A
Potencia total:	20 W
TCC:	5000 K
Flujo total:	1800 lm
Control:	ON-OFF
IRC:	80

IP:	68
Horas de vida útil:	50 000
Temperatura de operación:	-20°C a +50°C
Garantía:	5 años contra defectos de fabricación




### ÓPTICA



30°

### CONFIGURACIÓN DEL PRODUCTO

MODELO	TCC	ÓPTICA	CONTROL	ACABADO
<b>Z320CW</b>	<b>5</b>	<b>M</b>	<b>N</b>	<b>B</b>
	5 5000 K A Azul	M Media 30°	N ON-OFF	 Blanco