

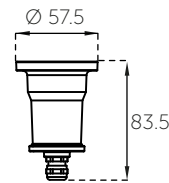



## DRACO 1 W

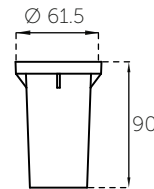
Microluminario profesional de exterior para empotrar a piso con glándula de acero inoxidable y driver integrado.

Ficha técnica

# DRACO 1 W



LUMINARIO SIN HOUSING



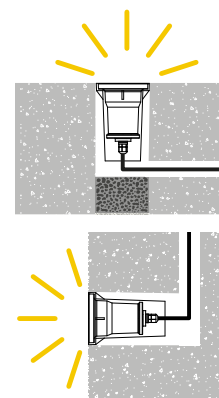
LUMINARIO CON HOUSING INCLUIDO



GLÁNDULA DE ACERO INOXIDABLE IP68

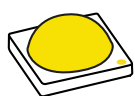
## ESPECIFICACIONES TÉCNICAS

- Luminario para exterior empotrado a piso o muro
- Cuerpo de aluminio inyectado
- Un LED de alta potencia integrado
- Índice de Protección: **IP67**
- Conexión: **90-264 VAC**
- Temperatura de Color Correlacionada TCC: **2700 K, 3000 K, 4000 K, 5000 K, azul, verde, rojo, ámbar**
- Vida promedio: **50,000 horas**
- Led Driver electrónico de alto factor de potencia mayor a 90% integrado
- Housing de plástico (incluido)

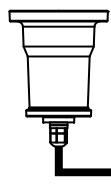


PARA INSTALACIÓN EMPOTRADO EN PISO

PARA INSTALACIÓN EMPOTRADO EN MURO



- Potencia total: **1 W**
- Flujo total: 3000 K: **135 lúmenes**  
4000 K: **155 lúmenes**  
5000 K: **155 lúmenes**

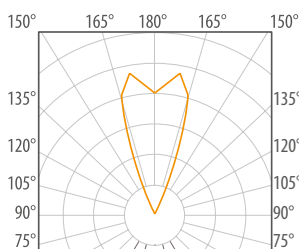


ESQUEMA DE CONEXIÓN

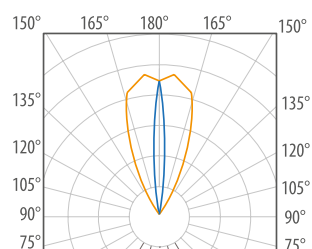
- NEGRO (FASE)
- BLANCO (NEUTRO)

## CONFIGURACIÓN DE PRODUCTO

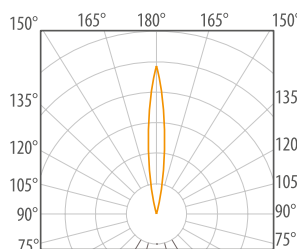
Z230CE	2	C	N	N
MODELO DEL PRODUCTO	COLOR DE LUZ	ÓPTICA	CONTROL ELECTRÓNICO	ACABADO
2 2700 K 3 3000 K 4 4000 K 5 5000 K A AZUL V VERDE R ROJO M ÁMBAR	C CONCENTRADA D DIFUSA E ELÍPTICA M MEDIA F CRISTAL FROSTED	N ON-OFF	N NEGRO B BLANCO R TERRA G GRIS	



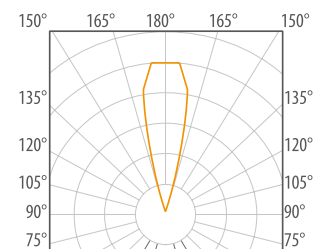
DIFUSA 40°



ELÍPTICA 14°x34°



CONCENTRADA 18°



MEDIA 36°