



ZODIA LOUVER

30 W · 45 W · 60 W

LUMINARIA LINEAL CON LOUVER ANTIDESLUMBRANTE DE TERMOPLÁSTICO PC
COLOR NEGRO.
EFECTO DE LUZ DE ACENTO, ÓPTICAS DE PMMA: HAZ SUPER CONCENTRADO 10°,
CONCENTRADO 14°, MEDIO 30°, DIFUSO 40° Y ELÍPTICO 17X35°

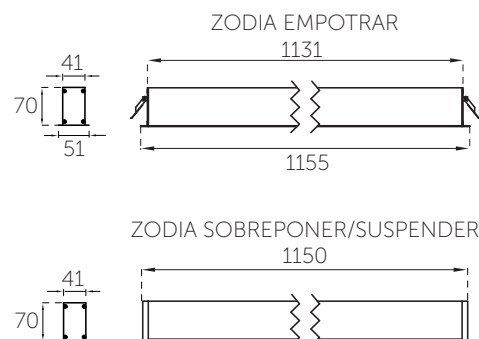
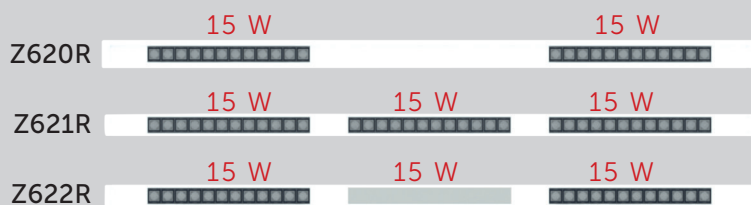
Ficha técnica



FZT.ZODIA_LOUVER
Rev. 04.06.21

ZODIA LOUVER

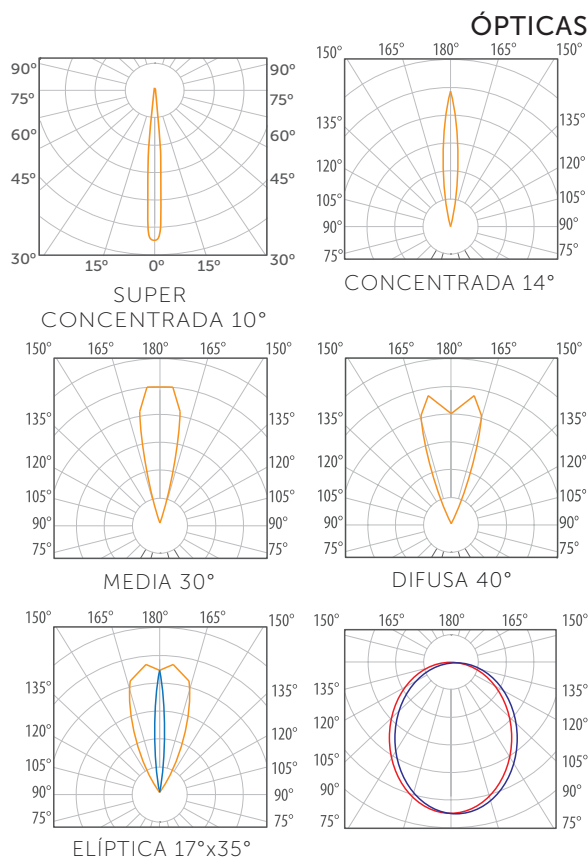
30 W · 45 W · 60 W



ESPECIFICACIONES TÉCNICAS

- Cuerpo de aluminio extruido acabado en poliéster electrostático
- Difusor de PMMA 90% transmitancia
- Conexión: **120-277 VAC**
- Corriente eléctrica: **30 W 0,25 A, 45 W 0,375 A, 60 W 0,5 A**
- Frecuencia: **50/60 Hz**
- Índice de Protección: **IP40**
- Índice de Rendimiento de Color IRC: **Mayor a 80**
- Vida promedio: **50 000 horas**
- Disponible con LED Driver dimeable para plataforma **0-10 V**

- Potencia total: **30 W, 45 W o 60 W** POWERED BY OSRAM®
- Flujo: **120 lúmenes por Watt**
- Flujo luminoso promedio:
30 W **3 600 lm**, 45 W **5 400 lm**,
60 W **7 200 lm**
- Temperatura de Color Correlacionada, TCC: **3 000 K, 4 000 K y 5 000 K**



CONFIGURACIÓN DE PRODUCTO

Z620R	T	3	M	N	B
MODELO DEL PRODUCTO	INSTALACIÓN	COLOR DE LUZ	ÓPTICA	CONTROL ELECTRÓNICO	ACABADO
Z620R 30 W ZODIA LOUVER Z621R 45 W ZODIA LOUVER Z622R 45 W ZODIA LOUVER-DIFUSOR	E EMPOTRADO S SOBREPONER T SUSPENDIDO	3 3 000 K 4 4 000 K 5 5 000 K	K SUPER CONCENTRADA C CONCENTRADA M MEDIA D DIFUSA E ELÍPTICA	N ON-OFF A DIMEABLE 0-10 V C DALI + VIVE LUTRON CON SENSOR E DALI + VIVE LUTRON SIN SENSOR	B BLANCO G GRIS N NEGRO
Z627RT 45 W ZODIA LOUVER DUAL Z628RT 60 W ZODIA LOUVER DUAL Z629RT 60 W ZODIA LOUVER-DIFUSOR DUAL	T SUSPENDIDO				

